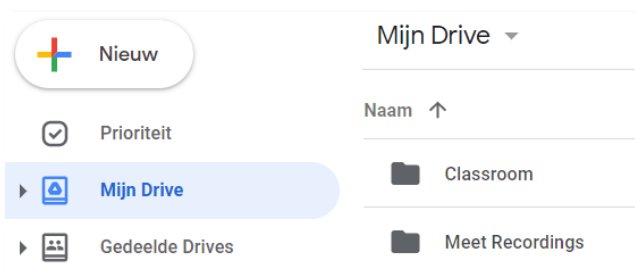
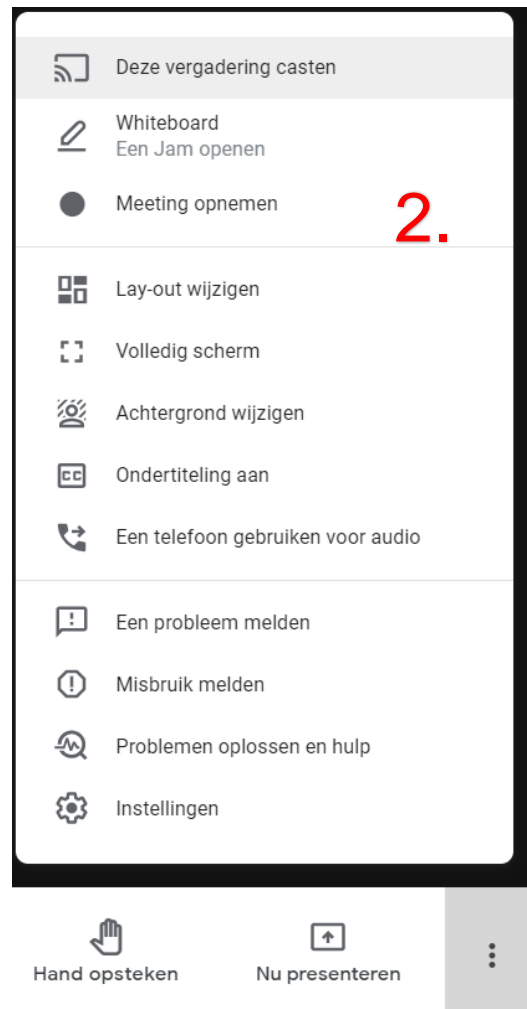
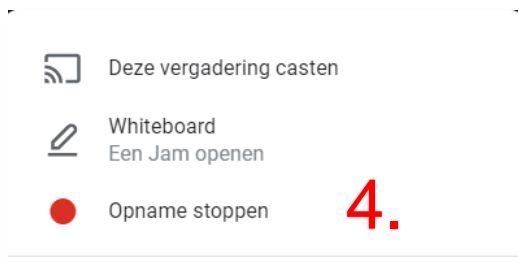


Hoe maak je eenvoudig een instructievideo?

Met GOOGLE MEET natuurlijk!!!



1. Klik op de drie puntjes in de linkeronderhoek voor het uitrolmenu
2. Klik op MEET opnemen
3. Klik op Presenteren en klik op bureaublad en op Nu presenteren
Je gezicht en je stem worden nu samen met je instructieles opgenomen
4. Om je opname te stoppen, klik je opnieuw op de drie puntjes om vervolgens op Opname stoppen te klikken.
5. Je opname vind je na een paar minuten in je Drive in het mapje Meet Recordings



5.